



IDM 5.15 FULL

Nhanh Nhất

BÀI 92 NGÀY 31.10.2008 UTBINH SOẠN

Internet download manager 5.15 (IDM) là một chương trình hỗ trợ download được xếp hạng nhanh nhất hiện nay với nhiều cải tiến đáng kể.

Không giống như các chương trình download khác là chỉ chia nhỏ dữ liệu khi bắt đầu tải về, Internet Download Manager tự động chia nhỏ trong suốt tiến trình download. Internet Download Manager còn có khả năng kết nối liên tục nhiều lần không cần thông qua các bước đang nhập thêm vào để đạt được mức tốc độ download tốt hơn.

Các chức năng chính:

- Hỗ trợ hầu hết các trình duyệt phổ biến.
- Download dễ dàng, chỉ cần bạn nhất chuột vào link download ở bất cứ trình duyệt nào IDM hỗ trợ.
- Tăng tốc 500% nhờ công nghệ phân đoạn thông minh.
- Dừng tải về máy/Tiếp tục tải về máy
- Cài đặt dễ dàng và nhanh chóng.
- Kiểm tra virus file download (trên máy bạn phải có chương trình quét virus).
- Tích hợp vào các trình duyệt và "tóm cổ" bất cứ thứ gì nhận dạng được ví dụ như khi trang web chơi một file mp3 thì một cửa sổ IDM sẽ hiện ra và bạn chỉ cần bấm nút là file mp3 đó là của bạn mà không phải cực khổ dò link thủ công.
- Xây dựng lịch biểu download: nối mạng – download – ngắt kết nối.
- Hỗ trợ nhiều proxy servers.
- Hỗ trợ các giao thức xác thực Basic, Negotiate, NTLM, and Keberos.
- Chức năng download all, "tóm" tất cả các thứ trên trang web bất kỳ.
- Tùy chỉnh giao diện như hệ thống nút chức năng.
- Phân loại file download vào các danh mục giúp công việc quản lý dễ dàng hơn.
- Hỗ trợ update.
- Giới hạn băng thông download.
- Hỗ trợ "drop link".

I.DOWNLOAD VÀ CÀI ĐẶT IDM 5.15 FULL :

1. Download Software IDM 5.15 Full , dung lượng 3.07 MB :

<http://utbinh.com/AOCT08/IDM5.15FULL.zip>

Khi bạn cần Upload Files lấy Links ,Utbinh đề nghị các bạn sử dụng 4 Host Free dưới đây rất tốt , sau đây là những Links bạn chọn 1 để Download :

1. MediareFire

<http://download150.mediafire.com/qdltezwaetig/jdyyhmgz4lw/IDM5.15FULL.zip>

2. Box.net





http://www.box.net/index.php?rm=box_v2_download_file&file_id=f_212220936

3. DivShare :<http://s18.divshare.com/launch.php?f=5710326&s=551>

4. 4Shared :

<http://dc93.4shared.com/download/69081405/fda2bed6/IDM515FULL.zip?t sid=20081030-203125-a681727a>

2. Giải nén : Sau khi Download xong , bạn giải nén ra , có 4 Files :

Name	Size	Type	Date Modified
 brd	17 KB	MSInfo Document	9/18/2008 10:54 PM
 idman515	2,735 KB	Application	10/28/2008 11:45 AM
 Internet Download Manager...	450 KB	Application	6/16/2008 1:52 PM
 Keygen	46 KB	Application	9/3/2008 5:41 PM

3. Xóa Phiên bản hiện đang sử dụng : Bằng 1 trong 2 cách dưới đây :

❖ Start > Control Panel > Add or Remove Programs > Chọn IDM đang sử dụng > Remove .

❖ Rê Shortcut IDM trên Desktop đề lên Shortcut Your Uninstaller > Ok > Next > Ok > Chú ý : Hiện ra Bảng Select Uninstall Method , chọn Complete > Restart lại máy .

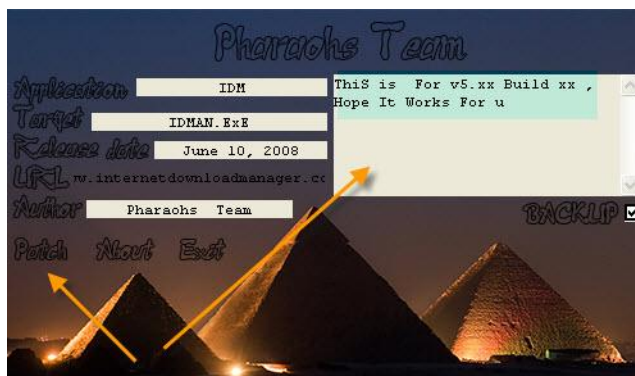
4. Cài đặt : Nhấp lên File : idman515 (2.735 KB) để bắt đầu cài đặt > Next > Next > Next > Next > Finish > Ok.

5. Tắt IDM :

❖ Thông thường khi bạn cài đặt , Chương trình có nêu ra là sẽ tạo Shortcut ở Desktop và Tạo Icon ở System Tray > Nhấp Phải lên Icon và chọn Exit để tắt không cho nó hoạt động . Nếu không làm động tác này nó sẽ tự động liên kết đến Server của IDM và sẽ khóa lại Chương Trình mà bạn đã cài đặt , chỉ cho phép bạn dùng thử 30 ngày .

❖ Nếu không có Icon ở System Tray thì bạn cũng có thể tìm hiểu xem nó có hoạt động không bằng cách mở Bảng Windows Task Manager : Bấm 3 phím Ctrl+Alt+Delete > Hiện ra Bảng Windows Task Manager > Chọn Tab Processes > Tìm trong danh sách bên dưới có tên Chương Trình này không > Nếu không , có nghĩa là nó chưa có kích hoạt > Nếu có , bạn làm cho nó không hoạt động bằng cách nhấp lên Chương Trình IDM > Nhấp nút End Process bên góc Phải của Tab này .

6. Copy File : Internet Download Manager Patch By Pharaohs Team For V 5.xx Build xx (450 KB) > Mở Ổ C > Program Files > Internet Download Manager > Paste vào Khung bên Phải > Nhấp lên nó > Nhấp Nút Patch > Close > Hiện ra thêm File : IDMan.exe > Delete File này > Ra Desktop , nhấp lên Recycle Bin > Nhấp Empty Recycle Bin .



7. **Copy File** : Keygen (46 KB) > Mở Ổ C > Program Files > Internet Download Manager > Paste vào Khung bên Phải > Nhấp lên nó > Hàng Name nhập : utbinh (hay là tên của bạn) > Nhấp Nút Register > Hàng Registration Code hiện ra hàng chữ : Registration data added to registry.. sucessfully!



8. **Tao Shortcut IDM** : Start > All Programs > IDM > Copy Shortcut và Paste lên Desktop > Nhấp lên Shortcut > Hiện ra Bảng Internet Download Manager 5.15 > Nhấp lên Menu Registration , thấy chữ Registration bị mờ đi > Nhấp Menu Help > About IDM > Bạn thấy : Internet Download Manager Version 5.15 (Oct/28/2008) Full và This Product is licensed to : utbinh . Bạn đã cài đặt thành công với bản quyền là tên của bạn .

