



DESIGN CHỮ NHÃN NGOÀI DVD ĐÁM CƯỚI

BÀI 11 NGÀY 10.10.2008 SOẠN THEO KS DƯƠNG TRUNG HIẾU

**BÀI VIẾT NÀY HƯỚNG DẪN DESIGN CHỮ VÀ BÌA NHÃN HỘP DĨA DVD .
BÀI TRƯỚC CHỈ CÁCH TẠO BỐ CỤC CÁC ẢNH CHO BÌA CÙNG VỚI CÁC
HIỆU ỨNG , TRÌNH BÀY ĐA DẠNG TẠO NÉT ĐỘC ĐÁO TRÁNH NHÀM
CHÁN CHO BÌA NHÃN . NẾU NHÀ TRAI VÀ NHÀ GÁI CÙNG 1 DĨA DVD
THÌ NHẬP : LỄ THÀNH HÔN . LỄ VU QUY DÀNH CHO NHÀ GÁI . LỄ TÂN
HÔN DÀNH CHO NHÀ TRAI . TÊN CÁC LỄ NÀY CÁC BẠN KHÔNG ĐƯỢC
LẤN LỘN . NỘI DUNG DESIGN CHỮ : TÊN CHÚ RỄ - TÊN CÔ DÂU – NGÀY
CƯỚI – TRANG TRÍ HOA VĂN – CÁC CỤM TỪ PHỤ . THỈNH THỎANG BẠN
NÊN NHẬP CTRL+SHIFT+S ĐỂ SAVE LẠI .**

TẢI PHẦN MỀM UNIKEY 4.0, DUNG LƯỢNG 310 KB :

http://www.download.com.vn/more+software+tools/6799_unikey_4_0.aspx?op=download

Unikey là chương trình gõ tiếng Việt Unicode phổ biến tại Việt Nam đối với người dùng tiếng Việt Unicode. Unikey cho phép gõ tiếng Việt Unicode trong các tài liệu Word, Excel và nhiều chương trình khác trên mọi hệ điều hành Window..

Unikey đã được Ủy ban Quốc gia về chuẩn tiếng Việt Unicode của Bộ Khoa học và Công nghệ khuyến cáo sử dụng trong các cơ quan nhà nước Việt Nam. Đặc điểm nổi bật của chương trình là chạy nhanh và có tính ổn định cao. Unikey tương thích với rất nhiều phần mềm hỗ trợ Unicode: Bảng mã chọn : VNI Windows – Kiểu gõ chọn : VNI > Nhấp nút Đóng > Sẽ thấy chữ V ở Khay Hệ thống > Chọn Font VNI > Nhấp chữ V ở Khay Hệ Thống > Chọn : Bật kiểm tra chính tả và chọn VNI Windows > Khi gõ nhớ chọn Font VNI .

1. Mở File Ảnh Cover1 > Phím F7 > Ctrl+J . (H1).



2. **Nhập chữ Lễ Thành Hôn** : Chọn Text Tool > Chọn Font chữ : VNI Goudy > Chọn Màu Trắng > Chọn Zoom Tool > Thanh Options nhập Nút Fill Screen > Nhập con trỏ chọn vị trí > Nhập Lễ Thành Hôn > Bôi đen chữ vừa nhập > Chọn Size là 14 pt > Chọn Italic .

- Ctrl+R để mở thước > Rê từ thước đứng ra vạch xanh đứng đặt gần mép trái Ảnh > Rê chữ canh sát mép Trái .(H2).

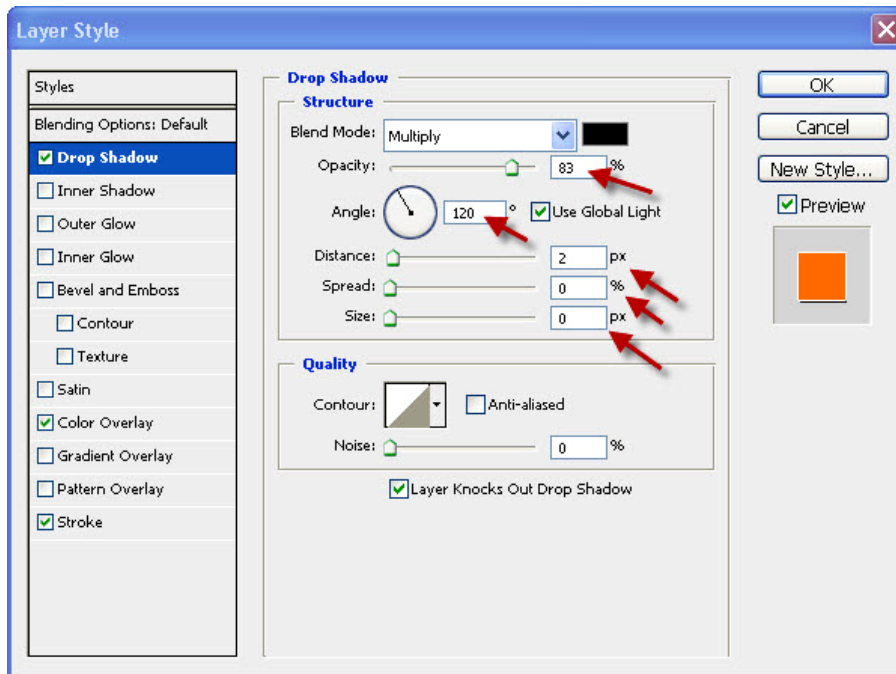


3. **Nhập chữ Tên Chú Rể DƯƠNG TRUNG HIẾU** : Nhấp Nút Create a New Layer ở đáy Tab Layers > Chọn Text Tool > Chọn Bold > Size 11 pt > Giữ nguyên Font chữ cũ > Màu Trắng > Nhập : DƯƠNG TRUNG HIẾU > Dời chữ ra sát mép Vạch xanh . Nhập chữ Tên Cô Dâu : NGUYỄN THỊ - NGỌC HẠNH giống như vậy .
4. Chọn 3 Layers chứa các chữ vừa nhập > Ctrl+T để co giãn chữ > Di chuyển đặt sát mép Vạch xanh Trái .(H3).



5. Nhập Ngày cưới : 2.9.2007 > Chọn Bold > Rê sát mép Phải của Ảnh .
6. **Tạo hiệu ứng chữ cho Tên chú Rể** : Nhấp chọn Layer Dương Trung Hiếu > Nhấp fx đáy Tab Layers >
 - Đổi màu chữ : Chọn Color Overlay > Chọn Màu cam
 - Viền chữ : Chọn Stroke > Chọn Màu Trắng > Size 1 ps >
 - Bóng mờ chữ : Chọn Drop Shadow (Opacity 83 – Angle 120 – Distance 12 – Spreach 0 – Size 4) .Các thông số này tùy bạn ấn định miễn sao thấy đẹp vừa ý là được . (H4).





- Layer của chữ này đã có 3 hiệu ứng : Màu – Viên – Bóng , Bạn chú ý : Sát mép Phải Layer này có vạch đứng khác màu , bạn nhấp lên nó sẽ biến mất , nhấp lần nữa hiện ra tên 3 hiệu ứng . Bạn nhấp lên từng hiệu ứng sẽ hiện ra Bảng Layer Style để bạn chỉnh sửa .

7. **Tạo hiệu ứng chữ cho Tên Cô Dâu** : Bạn không cần thao tác giống bước trên , nhấp Phải lên Layer DƯƠNG TRUNG HIẾU > Chọn Copy Layer Style > Chọn Layer chứa tên Cô Dâu > Nhấp Phải chuột > Chọn Paste Layer Style > Hiện ra 3 hiệu ứng cho tên Cô Dâu . (H5) .



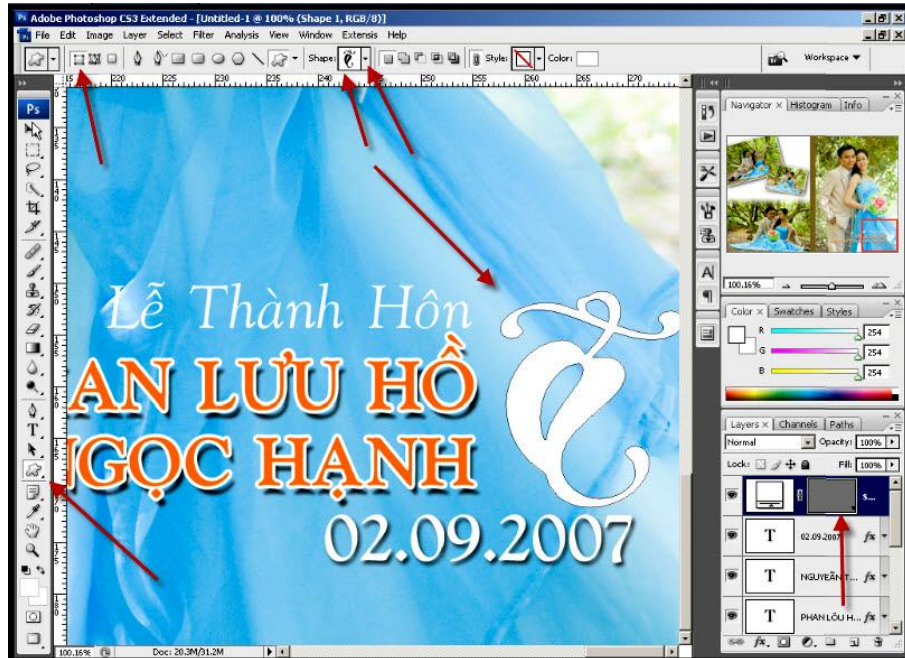


- Bạn có thể chỉnh sửa lại hiệu ứng khi nhấp Đúp lên nút xổ xuống > Hiện ra các Hiệu Ứng , bạn nhấp lên từng hiệu ứng để chỉnh sửa .

8. Tạo Hiệu Ứng cho Layer ngày cưới : Chọn Layer này > Nhấp fx > Chọn Drop Shadow > Ok . Bỏ vạch xanh đứng bằng cách rê vạch này nhấp lên Thước > Nhấp Ctrl+R để làm mất thước .
9. Vẽ hoa Văn : Chọn Custom Shape Tool (U)> Thanh Options nhấp nút xổ xuống của Shape > Chọn All > Ok > Chọn 1 Kiểu hoa văn . (H6).



- Chọn Shape Layers trong Thanh Options > Phóng lớn vùng làm việc > Rê vẽ hoa văn vào (H7).



10. **Design Gáy** : Bạn tận dụng các chữ đã nhập sẵn , giữ Alt > Chọn Layer có chữ **Lễ Thành Hôn** > Rê chữ **Lễ Thành Hôn** ra ngoài > Ctrl+T > Xoay cho chữ đứng > Đặt chữ vào Gáy , nếu chữ này dính vào Vạch Xanh đứng , bạn nhấp Menu View > Nhấp bỏ chọn Snap > Enter .

- Chọn Layer có chữ tên **Chú Rể** > Giữ Alt > Ctrl+T > Chọn 90 độ trên Thanh Options > Rê vào gáy > Enter .
- Chọn Layer có chữ tên **Cô Dâu** > Giữ Alt > Ctrl+T > Chọn 90 độ trên Thanh Options > Rê vào gáy > Enter .
- Chọn 3 Layers có chữ Copy > Ctrl+T > Rê thu nhỏ lại , Thanh Options chọn nút Canh giữa . (H8).

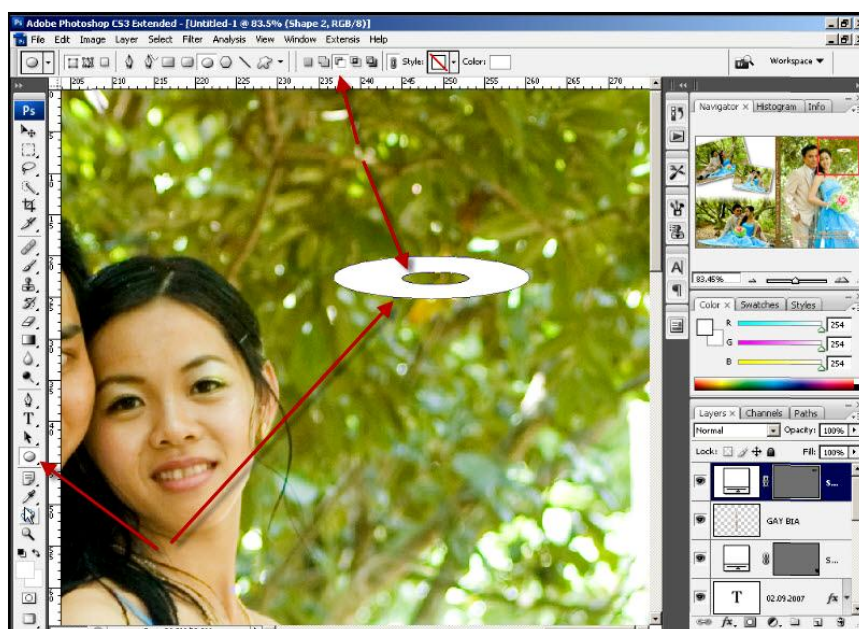


- Chọn Layer Copy của Cô Dâu > Rê dời xuống 1 chút xíu để đưa Hoa Văn vào giữa .
- Chọn 3 Layers có chữ Copy > Ctrl+E > Nhập chữ Gáy cho Layer vừa nhóm lại .
- Tạo Hoa văn cho gáy : Giữ Alt > Rê Hoa văn ra > Ctrl+T > Nhập 90 độ > Phóng lớn lên > Thu nhỏ lại , rê đặt vào giữa tên Chú Rể và Cô dâu ở Gáy .
- Chọn layer gáy và layer Hoa văn > Ctrl+E > Nhập tên : Gáy Bìa .(H9).



11. Tạo Biểu tượng Dĩa DVD :

- Nhấp Công cụ Chọn Ellipse Tool > Phóng lớn vùng làm việc > Rê vẽ Hình Bầu Dục > Để vẽ tiếp tục Hình Bầu Dục bên trong , Thanh Options chọn Subtract From Shape Area > Rê vẽ Hình Bầu Dục trong .
- Chọn Path Selection trên Thanh Options > Rê chọn cả 2 Hình Ellipse > Chọn Canh Giữa .. (H10).



12. **Nhập chữ DVD** : Ctrl+T > Phóng to > Di chuyển nơi thích hợp > Nhóm 2 Layers Ellipse và DVD lại > Đặt tên DVD ICON > Tạo hiệu ứng : Nhập fx > Drop Shadow > Giữ Alt > Rê Icon này xuống đáy gáy > Ctrl+T > Chọn 90 độ > Thu nhỏ > Enter .(H11).



13. **Save As > Chọn PSD > Đặt tên : NHANNGOAI . Kết quả . (H12).**



INTERNET DOWNLOAD MANAGER 5.14 BUIL 5 FULL CHƯƠNG TRÌNH DOWNLOAD BẢN QUYỀN

1. Download 3.50 MB : http://utbinh.com/ASEP08/IDM_Full.rar hoặc <http://tinyurl.com/4eyloh>
2. Giải nén , bạn có File idman 2.714 KB và Folder Patch > Nhấp lên File idman để cài đặt > Cài đặt xong , bạn nhấp Phải lên Icon IDM ở Systems Tray > Exit.
3. Nhấp lên Folder Patch , bạn có 2 Files : idman 2.546 KB và RegKey-phq2 > Copy 2 Files này > Vào Ổ C > Program Files > Internet Download Manager > Qua Phải Paste vào chỗ trống .
4. Nhấp Phải lên File RegKey > Edit > Bạn thay đổi thông tin cho "FName"="ut" và "LName"="binh" . Bạn có thể thay bằng tên bạn vào .
5. Nhấp Phải lên File RegKey > Merge > Yes > Ok .
6. Xem Đăng Ký Bản Quyền : Menu Help > About IDM > Bạn có : Internet Download Manager Version 5.14 Build 5 (Sep/15/2008) , Licensed to utbinh

NGÀY 5.10.2008 :

10.BỘ CỤC NHÃN ĐÁM CƯỚI .

<center></center>

[img]http://utbinh.com/AOCT08/051008/NHAN.jpg[/img]

<http://utbinh.com/AOCT08/051008/NHAN.doc>

<http://utbinh.com/AOCT08/051008/NHAN.pdf>

DOC 2.60 MB – PDF 1.49 MB – JPG 3.35 MB .

Tài 4 Hình về Thực tập :

<http://utbinh.com/AOCT08/051008/1.JPG>

<http://utbinh.com/AOCT08/051008/2.JPG>

<http://utbinh.com/AOCT08/051008/3.JPG>

<http://utbinh.com/AOCT08/051008/4.JPG>

<http://utbinh.com/AOCT08/051008/5.jpg>

<http://utbinh.com/AOCT08/051008/6.jpg>

Slide Show : La Nuit 4.56 MB :

<http://utbinh.com/AOCT08/051008/LaNuit.pps>

Điện Ảnh 2.10.2008 , 4.04 MB :

<http://utbinh.com/AOCT08/051008/DIENANH021008.doc>

Favorite Webs 32 KB :

http://utbinh.com/AOCT08/051008/FAVORITE_WEBS.doc

Links Tháng 9 .2008 , 250 MB :

http://utbinh.com/AOCT08/051008/LINKS_THANG_9.2008.doc

Măng Tre , 1.26 MB :

<http://utbinh.com/AOCT08/051008/mangtre.doc>

Photoshop 4.10.208 , 4.54 MB :

<http://utbinh.com/AOCT08/051008/PHOTOSHOP041008.doc>

Tuần Báo Tin Học 41 , 3.31 MB :

<http://utbinh.com/AOCT08/051008/TBTH41.doc>

Links của utbinh , 107 KB :

<http://utbinh.com/AOCT08/051008/utbinh.doc>

LINKS THÁNG 10.2008

Vào : <http://xalo.vn/image.html?m> => Nhấp Tab ẢNH > Nhập : utbinh > Enter > Ra trên 455 Hình utbinh và các bài viết định dạng JPG .

Bạn vào : <http://www.xalo.vn/> > Nhập : utbinh > Sẽ hiển thị các bài viết của utbinh.

Xem 822 Hình của Nhiếp Ảnh Gia HIẾU :

<http://www.photo.vn/coppermine/displayimage/album=7655/pid=147620.html>

LINKS THANG 9 NĂM 2008 của utbinh (Gồm các bài viết trong tháng và các bài đọc sưu tầm – các trang Web hữu ích) :

<http://tinyurl.com/3k3ff>

http://utbinh.com/AOCT08/LINKS_THANG_9.2008.doc

Link Tháng 9.2008 : <http://tinyurl.com/4kzq8t>

436 Hình của HA THANH :

<http://www.photo.vn/coppermine/displayimage/cat=14099/pid=145672.html>

Bí mật của một câu kinh Phật

Trang Web Âm Thực : <http://www.amthucvietnam.com/>

Google dịch nhiều ngôn ngữ , kể cả Việt Nam :

http://translate.google.com/translate_t#

Địa danh liên kết giống Wikipedia Công Ty Lạc Việt :

<http://www.vietgle.vn/beta/default.aspx>

10 Bài viết PHOTOSHOP CS3 của utbinh trong tháng 9.2008 , dung lượng 75.97 MB :

<http://tinyurl.com/4twuce>

<http://tinyurl.com/46e4k9>

<http://tinyurl.com/3okdch>

Hoặc

http://dc84.4shared.com/download/65806165/2b6740da/PHOTOSHO_CS3_2008_Dot_1.zip?tsid=20081005-184641-7179aa01 Hoặc

http://download338.mediafire.com/wetjoodmyfmg/ykdqg4n14mo/PHOTOSHO_CS3_2008_Dot_1.chm Hoặc

http://utbinh.com/AOCT08/PHOTOSHO_CS3_2008_Dot_1.chm

LINKS 5 BÀI VIẾT PHOTOSHOP :

<http://utbinh.com/AUGUST08/310808/LINKS5BAIPHOTOSHOP.doc>

Host Free 5 GB Storage – 10 GB Bandwidth : <http://www.divshare.com/>

Download Softwares + Crack : <http://www.9down.com/>

Adobe Photoshop CS3 Extended:

1330-1773-9028-2306-3678-6672 1330-1707-1691-6350-2968-9369 1330-1199-

7564-6046-2264-9372 1330-1261-7314-0737-1915-3982 1330-1167-7471-6483-

4891-7485 Adobe Photoshop CS3 Standard: 1045-1648-0740-4671-0895-4359

1045

E-BOOK WINDOW VISTA 2.0 : <http://tinyurl.com/48jm2a>

E-BOOK THỦ THUẬT MÁY TÍNH : <http://tinyurl.com/4fegcq>

Photoshop CS 3 : <http://tinyurl.com/6n9gjo>

Alcohol 25197 : <http://tinyurl.com/5679h>

Cute FTP 831 : <http://tinyurl.com/67uhzi>

Vân Sơn : Những chuyện tình bất tử :

<http://www.tialia.com/video.php?mediaid=25005>

Có số Phone tìm địa chỉ , có địa chỉ tìm số phone :

http://www.yip.com.vn/YP_VWhitePage.asp

<http://www.vietbando.com.vn/vbdmap.aspx>

Giải pháp tự học tiếng Anh hiệu quả : <http://grammar.123chiase.com/home/>

E-Book Quản Trị mạng nâng cao do Trường Bách Khoa Aptech biên soạn5 , 2.35 MB

– PDF: <http://tinyurl.com/pctips0233>

Portable+Lingoes+Translator+2.4.rar Dịch Văn bản Việt – Anh :

<http://tinyurl.com/pctips0232>

<http://download75.mediafire.com/ynj12vmbmhwq/efmfrwknkf/Portable+Lingoes+Translator+2.4.rar>

Cách sử dụng NERO Toàn Tập , 938 KB – PDF : <http://tinyurl.com/pctips0234>

Trình Duyệt Web nhanh , nhẹ , 1.94 MB : <http://tinyurl.com/pctips0236>

Các Hàm Excel thông dụng của Trần Quang Khải : <http://tinyurl.com/pctips02327>

Hướng dẫn sử dụng Corel Draw : <http://tinyurl.com/pctips02328>

Phần mềm lấy Serial – Crack – Keygen của Phan Thanh Tú :

<http://tinyurl.com/pctips0246>

Bộ Mã Hóa Codec Installed Codec 39 Kb InstalledCodec là một tiện ích nhỏ gọn cho phép bạn liệt kê hết danh sách các codec và bộ lọc DirectShow đã cài trên máy tính của bạn. **Đổi với mỗi thành phần, nó sẽ liệt kê các thông tin về tên, loại, trạng thái hiện thời, thời gian cài đặt/điều chỉnh, mô tả, tên công ty, tên file, ...**

Nó cũng cho phép bạn tắt hoặc bật bất kì 1 codec/DirectShow nào và có thể xuất ra file text/xml/html.: <http://tinyurl.com/pctips0267>

Bộ Công Cụ AntiVirus 8+Antivirus+for+USB+Flash+Disk 47.30 MB :

<http://tinyurl.com/pctips0260>

Ảnh nền Desktop Windows Vista 40.3 MB : <http://tinyurl.com/pctips0268>

Từ Điển Super Power Dict 5.8 : <http://tinyurl.com/pctips0274>

Phần mềm Audio Recerder Pro : <http://tinyurl.com/pctips0273>

FAVORITE WEBS 1.9.2008

<http://vietnamaaa.noosblog.fr/congsan/>

<http://www.thongtincongnghes.com/>

<http://www.baambo.com/>

<http://news.zing.vn/news/>

<http://vnexpress.net/GL/Home/>

<http://tinyurl.com/create.php>

<http://www.benhvientinhoc.com/>

<http://crackvn.wordpress.com/>

<http://www.migoit.com/>

<http://www.photo.vn/>

<http://www.helloict.com/>

<http://www.dcvonline.net/php/modules.php?name=News&file=article&sid=5386>

<http://www.vnmedia.vn/>

<http://my.opera.com/Crack-serial/blog/hack-tools-megaupload-rapid-share-yahoo>

<http://vietbao.vn/>

<http://dantri.com.vn/news/>

<http://www.download.com.vn/>
<http://vietnamnet.vn/>
<http://www.tagvn.com/>
<http://vietcntt.com/news/>
<http://www.thuvien-ebook.com/home/>
<http://vietsubs.blogspot.com/>
<http://namln.blogspot.com/>
<http://ngoinhaso.wordpress.com/>
<http://www15.24h.com.vn/index.php>
<http://www.3c.com.vn/?lang=vn>
<http://sanchoituoitre.vn/>
<http://sukien.1650km.com/vietnamese/index.php>
<http://www.vietgle.vn/beta/default.aspx>
<http://www.humq.edu.vn/cntt/home>
<http://www.xalo.vn/>
<http://www.lungtung.com/bacthan/>