

YOUR UNINSTALLER 2010

BÀI 1 NGÀY 5.1.2010 UTBINH SOẠN THEO LƯU HOÀNG AN

YOUR UNINSTALLER PRO 2010 LÀ MỘT CHƯƠNG TRÌNH GỠ BỎ ỨNG DỤNG MẠNH NHẤT HIỆN NAY . PHIÊN BẢN NÀY MỚI VỪA ĐƯỢC TUNG RA NHÂN DỊP NOEL 2009 VỚI NHIỀU CẢI TIẾN VƯỢT BẬC VỀ TÍNH NĂNG VÀ GIAO DIỆN , HỖ TRỢ HOÀN TOÀN WINDOWS 7 .

The screenshot displays the 'Your Uninstaller! PRO' application window. The interface includes a menu bar with 'File', 'View', 'Tools', and 'Help'. The left sidebar contains a 'Details' section with an 'Uninstall' button and a 'Utilities' section with options like 'Startup Manager', 'Disk Cleaner', 'Start Menu', 'Trace Eraser', 'File Shredder', and 'Windows Tools'. The main area shows a list of installed programs, categorized into 'Newly Installed Programs' and 'Regular Programs'. The 'Regular Programs' list includes applications such as ACDSee 10 Photo Manager, Adobe Dreamweaver, Adobe Flash Player 10, Adobe Photoshop, Adobe Reader 6.0.1, Ask Toolbar, Bai Tap Autocad 20..., Browser Configurati..., Camtasia Studio 6, CCleaner, CuteFTP 8 Professional, Energy Saver Advance B..., EPSON Stylus T11 Series..., Google Chrome, High Definition Audio Drive..., HTKK, Internet Downlo..., K-Lite Codec Pack 5.4..., Microsoft Office Stan..., Microsoft Save as PDF Add..., Microsoft Securit..., Microsoft Visual C+..., Mozilla Firefox (3.5.6), Nero 7 Premium, NVIDIA Drivers, Photodex Presenter, PowerCHM 5.5 Build 0401, ProShow Producer, QuickTime, REALTEK GbE & FE Ethern..., Realtek High Definition..., SnagIt 9, The KMPlayer (remove only), TopVoiz Dialer, UltraISO Premium V9.31, WinAVI Video Converter 9.0, Windows Installer..., WinRAR archiver, and xat.com Image... At the bottom of the interface, there are buttons for 'Hunter Mode', 'Advanced Uninstall', 'Quick Uninstall', 'AutoFix', 'Empty Gone', 'Search', and 'Refresh'. A '2010' watermark is visible in the bottom right corner. The status bar at the bottom shows 'Loading...', 'Total 46 applications, 0 may have not been removed properly.', and 'Registered to: Vovan[Braga Software]'.

I.DOWNLOAD VÀ CÀI ĐẶT :

Trước khi đăng ký các bạn nhớ Ngắt kết nối với Mạng . Sau khi đăng ký hoàn tất bạn tắt chế độ Automatic Update trong Menu Tools > Options > Cột trái chọn Update > Bên phải bỏ chọn Automatically for program updates and news .

1. Download File nén :

Your_Uninstaller_Pro_2010.rar (8.76 MB) :

<http://www.mediafire.com/?0mim3me20iw>

2. Giải nén có 3 Files :

Name	Size
KeyGen-RB5	36 KB
urmain	5,690 KB
yusetup2010	5,282 KB

3. Copy File urman (5,690 KB) dán vào : C:\Program Files\YourUninstaller2010 > Nhập lên File vừa dán .

4. Nhập File yusetup2010 (5,690 KB) để bắt đầu cài đặt > Khi hoàn tất nhập Shortcut của chương trình tại Desktop > Ra màn hình Your Uninstaller , nhập Register > Điền Name và Key có sẵn trong File KeyGen-RBS (36 KB) > Thông báo đã đăng ký bản Full .

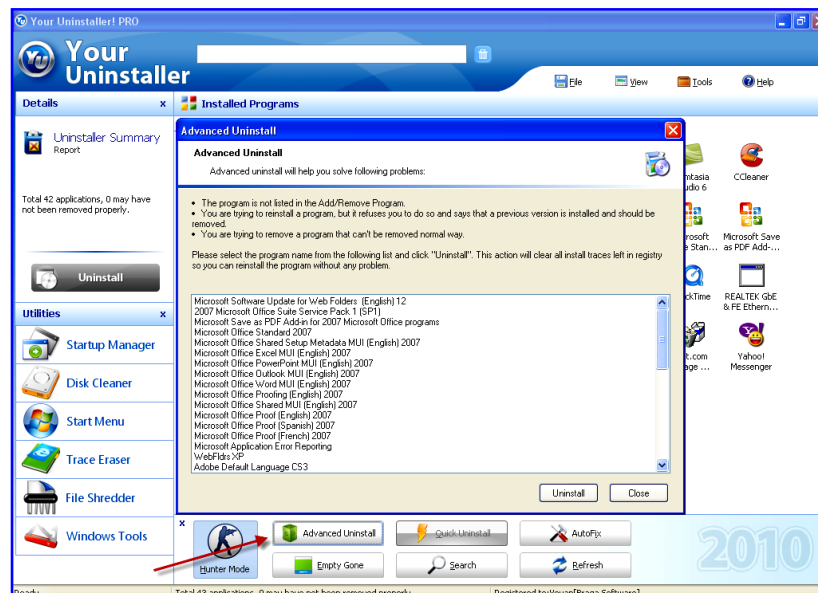
II.HƯỚNG DẪN SỬ DỤNG :

1. Gỡ bỏ ứng dụng : Có 2 cách

- Kéo thả Icon của Chương Trình cần gỡ bỏ vào Icon của YU .
- Từ giao diện của YU , chọn Chương Trình cần gỡ bỏ > Chọn Hunter Mode. Sau vài phút Ứng dụng sẽ được gỡ bỏ sạch sẽ và sẽ không còn lại bất cứ vết tích nào trong hệ thống của bạn .

2. Các Kiểu gỡ bỏ khác :

- Advanced Uninstall : Gỡ bỏ các Ứng dụng dán mác Microsoft và các bản vá lỗi một cách nhanh chóng và an toàn cho hệ thống .



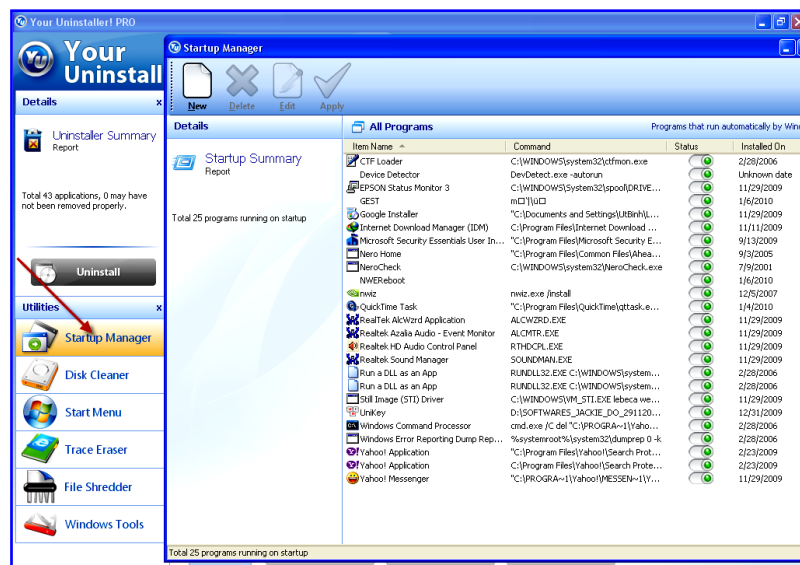
- **Quick Uninstall** : Chế độ gỡ bỏ nhanh ứng dụng rất tiện lợi , Chọn 1 chương trình cần gỡ bỏ > Nhấp Nút này .



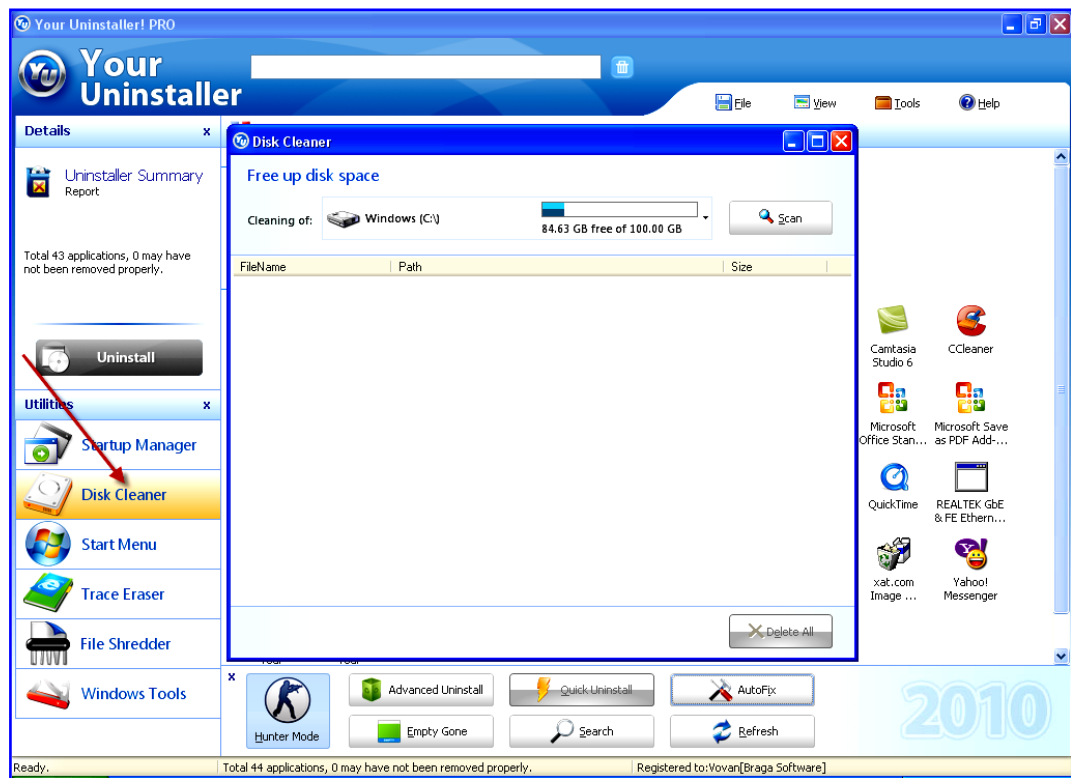
- **AutoFix** : Tự động dọn dẹp tàn tích của ứng dụng bị lỗi ra khỏi hệ thống .
- **Empty Gone** : Xóa sạch Thư mục gốc còn tồn tại trong hệ thống sau quá trình gỡ bỏ ứng dụng .
- **Search** : Tìm kiếm ứng dụng cần gỡ bỏ .
- **Refresh** : Làm mới lại danh sách các ứng dụng sau khi đã gỡ bỏ .

3. Tối ưu Hóa Hệ Thống sau khi gỡ bỏ (Cột Trái) :

- **StartUp Manager** : Quản lý mọi chương trình và dịch vụ khởi động cùng hệ thống . Bạn có thể xem trực tiếp môi thông tin liên quan tới quá trình khởi động hệ thống . Đồng thời bạn có thể tắt (disable) các ứng dụng không cần thiết để quá trình khởi động hệ thống được nhẹ nhàng hơn .



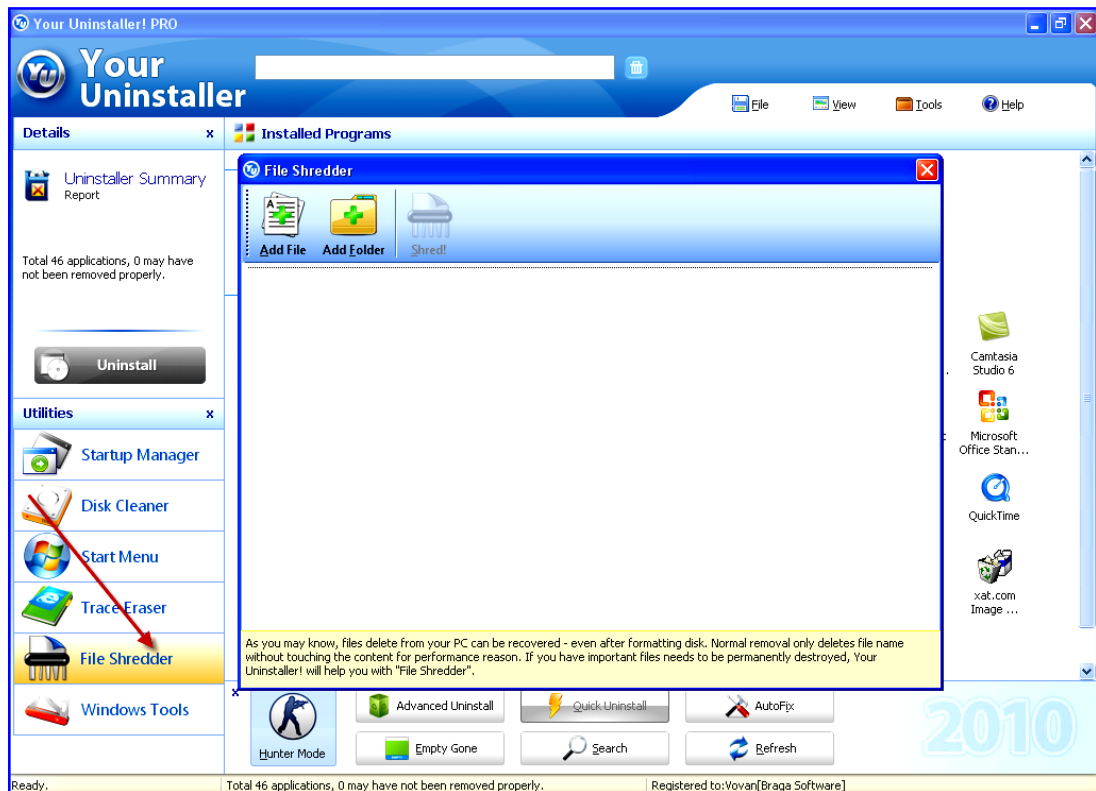
- **Disk Cleaner** : Giúp dọn dẹp sạch sẽ các Files rác hệ thống và các Files còn tồn đọng sau quá trình gỡ bỏ ứng dụng . Với tốc độ quét được cải thiện rất đáng kể , chỉ chưa tới 1 phút hệ thống của bạn sẽ được dọn dẹp rất kỹ càng , giúp hệ thống hoạt động trơn tru và tiết kiệm không gian lưu trữ .



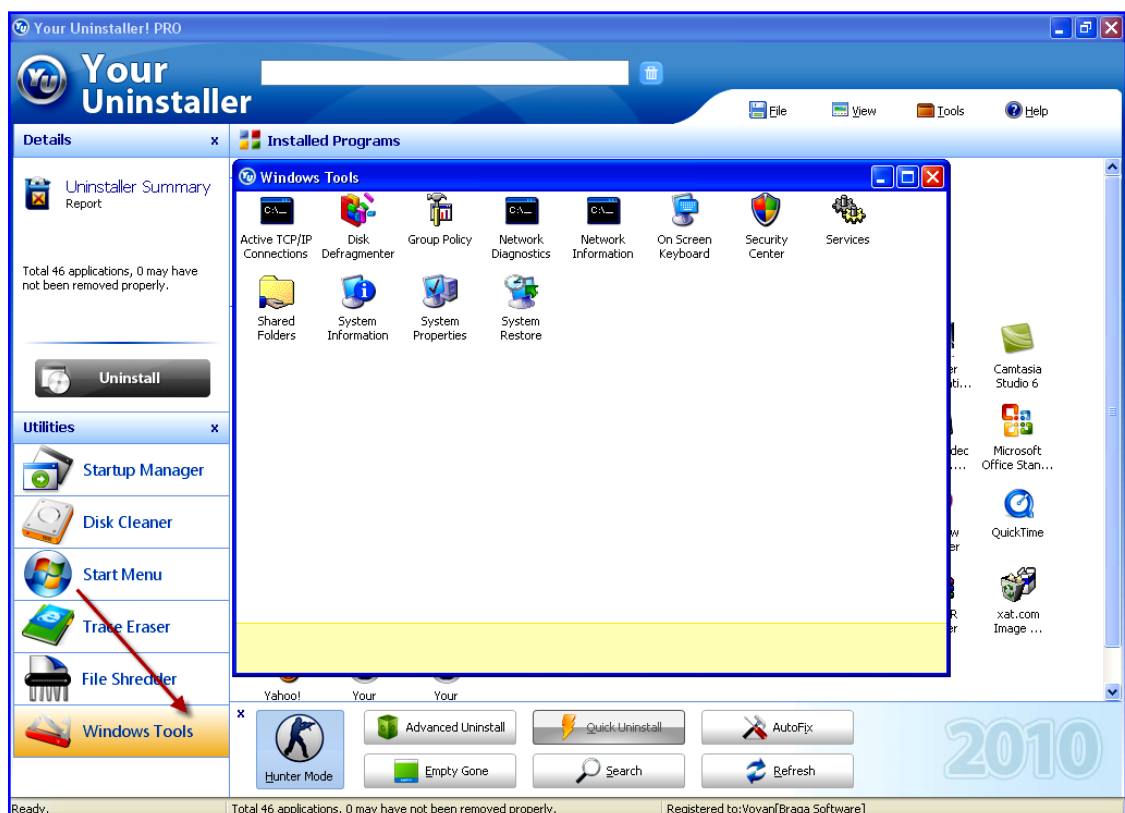
- **Trace Eraser** : Giúp dọn dẹp sạch sẽ mọi thông tin nhạy cảm trong quá trình lướt Web , đồng thời công cụ này giúp lấy lại Trang Chủ nếu bị Virus hay Người Khác đã chỉnh sửa . Chỉ cần 1 cú bấm chuột , chương trình sẽ dọn dẹp sạch sẽ cho bạn , giúp tăng khả năng bảo mật thông tin cá nhân .



- **File Shredder** : Giúp xóa an toàn Tập Tin – Thư Mục (File and Folder) hoặc thậm chí toàn bộ 1 phân vùng mà Người Khác không có cách nào khôi phục lại được . Với tính năng này bạn sẽ yên tâm hơn về việc bảo vệ dữ liệu của mình .



- **Windows Tools** : Cho phép bạn gọi các công cụ Windows mà không cần phải gõ dòng lệnh trong RUN như : Active TCP/IP Connections , Disk Defragment , Group Policy ,vv . . .



Bạn có thể Download Chương Trình YOUR UNINSTALLER PRO 2010 v7.0.2010.8 trực tiếp tại Trang Chủ : <http://ursoftware.com/> (Dung Lượng 5.32 MB)

Uninstall Windows® applications easily and COMPLETELY.



Do you have programs you just can't seem to get rid of?

You've probably encountered some stubborn programs that just won't uninstall at all or uninstall completely, right? And, more often than not, when you use the Windows Add/Remove Program utility, there are remnants or "artifacts" of the program left behind in the system registry and on your hard drive that are no longer needed. These useless items will bog your PC down and, over time, it will get slower and slower lugging around this useless baggage - unexpected errors and frequent crashes may also occur because of this!

The **GOOD NEWS** is that you can Download Your Uninstaller! 2010 right now for a free fix! Vista and Windows 7 supported!

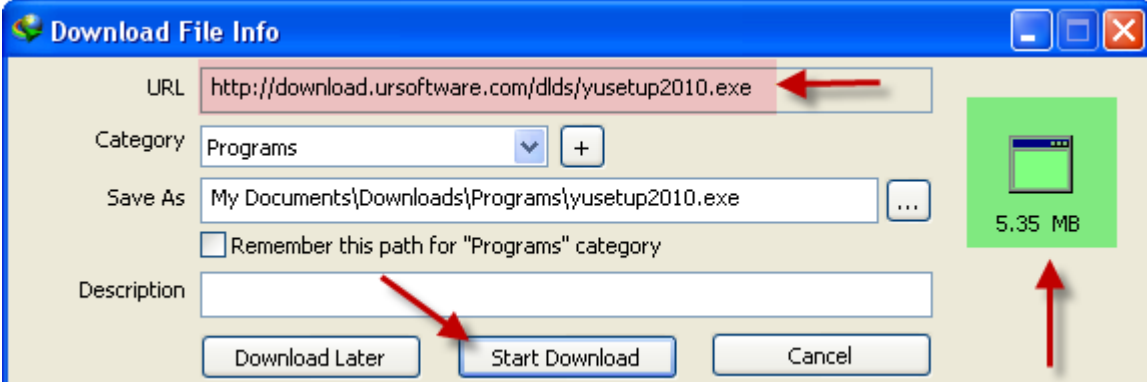
 ShareThis



 Compatible with Windows 7

Here's the problem:

Hiện ra :



The screenshot shows a "Download File Info" dialog box with the following details:

- URL: <http://download.ursoftware.com/dlds/yusetup2010.exe>
- Category: Programs
- Save As: My Documents\Downloads\Programs\yusetup2010.exe
- Description: (empty)
- Buttons: Download Later, Start Download, Cancel
- File size: 5.35 MB

Và Download Thuộc YourUninstallPro2010.txt (319 B) tại : <http://www.mediafire.com/?mqzwjoiziy3>

Hiện ra nội dung :

NAME: John Kennedy

SERIAL: 000017-6YFWWR-1U7TDC-KQN0CN-R9FU5W-W7HRXW-ZK3HCE-YX8TWZ-EJQ9CW-8UVFWB

Trước khi đăng ký các bạn nhớ Ngắt kết nối với Mạng . Sau khi đăng ký hoàn tất bạn tắt chế độ Automatic Update trong Menu Tools > Options > Cột trái chọn Update > Bên phải bỏ chọn Automatically for program updates and news .

ĐỌC THAM KHẢO THÊM TẠI :

<http://www.mediafire.com/?yqzwmztuu>

**Norton Ghost 15.0.0.35659 Full
VirtualDrive Pro 12 Full + Keygen
WinXP Manager 6.0.7 Full (Keygen)
Unikey 4.0 đã có bản RC2**