



MÁY IN PHUN TRUYỀN MỰC LIÊN TỤC

UTBINH VIẾT BÀI HƯỚNG DẪN NÀY NHẪM GIÚP CHO CỘNG ĐỒNG TIN HỌC SỬ DỤNG MÁY IN PHUN TRUYỀN MỰC LIÊN TỤC CÓ HIỆU QUẢ CAO, TIẾT KIỆM TỐI ĐA CHI PHÍ MUA MỰC, TỐN RẤT ÍCH THỜI GIAN ĐỂ CHÂM MỰC, TỰ CHỤP HÌNH VÀ IN ẢNH TRÊN GIẤY CHUYÊN DỤNG, IN CẢ 100 TRANG LIÊN TỤC VẪN KHÔNG CÓ TRỞ NGẠI XẢY RA, CHO CHẤT LƯỢNG MÀU SẮC ĐẠT YÊU CẦU. CÁC ĐẶC TÍNH VỪA NÊU QUẢ LÀ TUYỆT VỜI PHẢI KHÔNG CÁC BẠN? MỜI CÁC BẠN TIẾP TỤC THAM KHẢO CÁC CHI TIẾT NÊU DƯỚI ĐÂY ĐỂ XÁC ĐỊNH LÀ BÀI VIẾT NÀY CỦA UTBINH THỰC SỰ GIÚP ÍCH RẤT NHIỀU CHO CÁC BẠN. TRONG NỘI DUNG BÀI VIẾT NÀY TÁC GIẢ CHỈ NÊU VÍ DỤ ÁP DỤNG CHO MÁY EPSON T11 ĐANG XÀI, CÁC LOẠI MÁY KHÁC CÓ LẼ CŨNG TƯƠNG TỰ NHƯ VẬY VÀ KHẲNG ĐỊNH KHÔNG LÀM QUẢNG CÁO CHO BẤT CỨ AI.

KHUYẾT ĐIỂM CỦA MÁY IN PHUN

Khi bạn tự bơm mực, bạn sẽ tiết kiệm được gần 90 % tiền Mua Bình Mực Chính Hãng Trước đây Utbinh có viết 1 Bài Hướng Dẫn cách tự bơm mực Máy In Phun và đăng Bài Viết trên Báo LBVMVT số 121 ngày 18.10.2005 và đã phổ biến trên nhiều Forums. Mời bạn xem Bài Viết này trong (<http://tinyurl.com/utbinh135>). Từ đó đến nay tác giả gặp rất nhiều trở ngại về cách tự bơm mực – mua bình mực cũ – vệ sinh máy in.

1. Khi tự Bơm Mực bạn sẽ bị dính mực vào tay, phải làm nhiều thao tác rút mực dư từ đáy, tháo lắp Bình Mực phải đúng quy cách và nhẹ nhàng và phải sử dụng một số dụng cụ linh tinh một cách thuần thạo. Bạn mất rất nhiều thời gian để bơm mực. Nếu không để cao cảnh giác bạn sẽ dễ bị hỏng bình mực, bực mình vì khi In Thử không ra kết quả như ý muốn có nhiều sọc, không đúng màu.
2. Đến nhiều Tiệm Bơm Mực hỏi mua Vỏ Bình Cũ thì có nơi có, có nơi không có. Khi mua được Vỏ Bình Mực Cũ thì về sử dụng không được bao lâu thì hư Vỏ hoặc không xài được. Lý do: Nhiều người đã biết tiết kiệm tận dụng bơm mực lại chứ không bán rẻ lại cho các Tiệm Bơm Mực nữa.
3. Đối với Máy In Phun nhất là HP cơ chế vận hành của nó là nó xả mực ra rất nhiều trong ngăn bên phải. Bạn vừa hao tổn mực vừa phải làm vệ sinh máy cách 2-3 tháng nếu không thì khi in sẽ bị sọc dứa.

ƯU ĐIỂM CỦA MÁY IN PHUN TRUYỀN MỰC LIÊN TỤC

Hình như phát minh Truyền Mực Liên Tục này xuất phát từ Hồng Kong cách nay vài năm . Đến nay thì nó đã phổ biến rộng khắp các Nước Đông Nam Á và nhất là ở Việt Nam nhưng vẫn chỉ có một số ít người biết và sử dụng nó . Tác giả có 1 đứa cháu đã mua 1 Máy In Phun Truyền Mực liên tục cách nay 11 tháng , nó thường in giáo án cả đêm ngón cả Ram giấy và hiện vẫn vận hành tốt xuất ra các bản in đạt chất lượng yêu cầu . Chính vì lý do này mà Tác Giả đã mua Máy In Phun Truyền Mực Liên Tục và đã sử dụng gần 6 tháng không có gặp trở ngại nào cả , in cho ra những trang in màu đẹp và đạt yêu cầu kể cả in trên giấy Chuyên Dùng xuất ra những Ảnh chụp Gia Đình đầy màu sắc sống động , khổ A4 mà vốn chỉ có 1.500 đ /Hình trong lúc ở tiệm sẽ lấy gần 50 ngàn đồng . Với thời gian sử dụng gần nửa năm này , Tác giả mạnh dạn viết giới thiệu với các bạn nên đầu tư mua Máy (Khoảng 1,5 Triệu cho loại 4 Bình và 2,5 Triệu cho loại 6 Bình . Dĩ nhiên 6 Bình sẽ cho ra bản màu trung thực – đẹp hơn) . Sau đây là những ưu điểm của Máy In Phun Truyền Mực Liên Tục :

1. **Bơm Mực** : Bạn không phải tháo rời Vỏ Bình ra khỏi máy nữa . Bạn dùng Ống Chích hút mực từ Lọ Mực mua về , bơm thẳng vào Hộp Mực gắn ngoài . Thao tác này rất nhanh chỉ tốn vài giây . Trên nắp Hộp Mực có 2 lỗ : Lỗ lớn để bơm mực và đậy lại , Lỗ nhỏ để trống cho không khí lọt vào giúp hút mực nhanh vào ngăn mực trong máy . Khi cần di chuyển máy bạn mới đậy nút lỗ nhỏ lại và Cup Dây Truyền Mực bằng dây thun để mực ngưng chảy .
2. **In soc dừa và không đung màu** : Do mực in truyền không liên tục và dơ đầu phun Khắc phục lỗi này rất nhanh bằng vài cú nhấp đơn giản . Áp dụng chương trình In của Windows và của Epson .
3. **Để tìm hiểu cơ chế vận hành** : Các nơi bán phụ kiện và toàn bộ Máy In Phun bạn vào : www.google.com.vn gõ : Máy in Truyền Mực Liên Tục sẽ hiện ra rất nhiều Trang Web cho bạn tham khảo .

MÔ TẢ BỘ PHẬN VÀ CƠ CHẾ VẬN HÀNH MÁY IN PHUN MÀU EPSON T11

Các bạn có thể vào đọc : <http://tinyurl.com/utbinh136> . Tác giả mô tả rất chi tiết về loại Máy In Epson T11 mà tác giả đang xài . Có lẽ các tiệm ráp Bộ Truyền Mực nhận xét Model T11 của Epson có 4 bình mực là thích hợp với Truyền Mực Liên Tục vừa túi tiền , lúc mua khoảng 1,5 triệu . Loại có 6 Bình Mực giá khoảng 2,5 Triệu sẽ cho ra màu đẹp hơn .

Epson T11

Hãng sản xuất: EPSON

Loại máy in: Inkjet

Tốc độ in trang/phút: 22 trang/phút

Cổng giao tiếp: USB 2.0

Khổ giấy: A4

Giá mới : **1.067.000 VNĐ (Đã bao gồm thuế VAT)**

Bảo hành : 12 Tháng

Xuất xứ : China



Nguồn : <http://www.123mua.com.vn/xem?sp=KGbXTTZPR>



1) HỆ THỐNG GỒM:

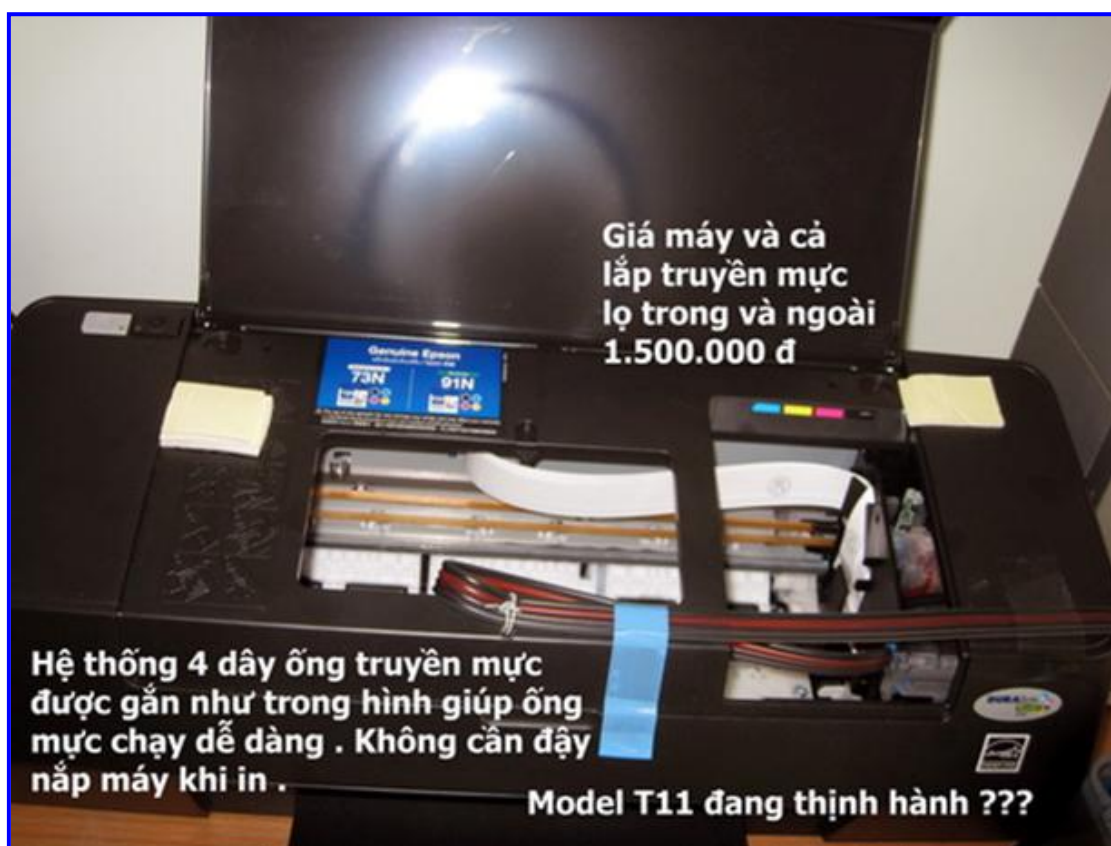
Một bộ các chai mực nước đen và màu nằm bên cạnh máy in.



Hệ thống dây dẫn đặc biệt để dẫn mực từ các chai mực bên ngoài vào các hộp mực lắp trên đầu phun.



Các hộp mực lắp trên đầu phun đã thay chip đếm.





2) NGUYÊN TẮC HOẠT ĐỘNG:

Bốn hộp mực trên đầu phun sẽ được hệ thống ống dẫn tiếp mực liên tục từ các chai mực đặt bên ngoài.

Máy in luôn hiểu mực đầy và luôn ở trạng thái sẵn sàng in liên tục do hộp mực trên đầu phun đã được thay chip đếm ICSI.



3) TÍNH NĂNG ƯU VIỆT:

_ In liên tục với lượng trang in rất nhiều (> 1000 trang A4 photograph).

_ Chất lượng in rất cao do sử dụng 1 loại mực chuyên dùng (Mực của Epson khác với Mực của HP vì vậy khi đến tiệm mua mực bạn phải nói rõ dùng cho máy nào) và lượng mực cấp vào đầu phun đều đặn trong thời gian dài sẽ giúp đầu phun hoạt động ổn định, tăng tuổi thọ.

_ Không cần tháo hộp mực ra bơm hoặc thay hộp mực khác.

_ Thay riêng từng chai mực khi hết màu tương ứng (ở hộp mực thường, phải thay cả hộp mực màu khi chỉ hết 1 màu). Tiết kiệm mực do không phải clean (Chùi) đầu phun.

_ Chi phí cho trang in cực thấp:

_ Chi phí in với hệ thống dẫn mực tự động nhỏ hơn bình thường 15 lần với chất lượng in tốt và ổn định.

4) Mời ban quan sát Máy đang vận hành bằng đoạn Video Clip :

<http://tinyurl.com/utbinh137>

5) Các loại máy in khác có thể Lắp Bộ Truyền Mực vào :

Tác giả Mua Máy In Phun Epson T11 (Có 4 Loại) gồm luôn Bộ Truyền Mực giá 1,5 Triệu , được bảo hành 3 tháng (Có nơi 6 tháng hoặc 1 năm) . Như vậy Các Loại Mực kèm Máy họ đã lấy. Họ chỉ yêu cầu cố gắng luôn giữ máy sạch sẽ không để bám bụi và khoảng 6 tháng sau đem máy đến họ làm vệ sinh máy khi thấy quá dơ . Tài liệu trích dưới đây chỉ có tính cách tham khảo , không phải làm quảng cáo cho các Tiệm bán máy và Mực in xin các bạn đừng hiểu lầm Tác Giả .

Bảng giá dịch vụ lắp đặt hệ thống mực in liên tục cho các dòng máy Epson, Hp, Brother, Canon ...

- Epson Stylus SP-1390 Photo 700.000 đồng.
- Epson R390 Photo : 600.000 đồng.
- Epson R290 Photo : 600.000 đồng.
- Epson CX7300 Photo : 500.000 đồng.

- Epson Stylus C110 : 600.000 đồng.
- Epson Stylus R230 Photo : 600.000 đồng.
- Epson Stylus TX200 : 500.000 đồng.
- Epson Stylus TX400 : 500.000 đồng.
- Epson Stylus TX101 : 500.000 đồng.
- Epson T11 : 500.000 đồng.
- Epson Stylus Office T30 : 700.000 đồng.
- Epson R260 : 700.000 đồng.
- Epson C88+ : 750.000 đồng.
- Epson Stylus C120 : 600.000 đồng.
- Epson R1400 : 700.000 đồng.
- Epson R280 : 600.000 đồng.
- Epson C67 : 500.000
- Epson C58 ; 500.000
- Canon dòng máy IP :
IP3500/4200/4300/4500/5200/5300/8500/8600/800... giá 800.000 đồng.
- Canon MP500, MP810 : 800.000 đồng.
- Canon IP3500/2500/3300 : 800.000 đồng.
- Hp K550/5300/5400/8600 , L7380/7580/7680/7780
- Hp Business Inkjet 1100 .
- Hp Designjet 2000/2500/2250
- Hp Designjet 500/800
- Hp Business Inkjet K850/1000/2800
- Hp Business Inkjet 3000
- Brother MFC-135C : 500.000 đồng.
- Brother MFC-130C/330C/540CN/665CW/3366C/260C/240C... :
500.000 đồng.

Giá trên đã bao gồm chi phí lắp đặt tận nơi và mực in. Quý khách không phải trả thêm bất kì khoản phí nào nữa. Nếu quý khách muốn sử dụng hệ mực đầu cho dòng máy in phun của Epson thì quý khách vui lòng cộng thêm 300.000 đồng cho bộ hệ thống 4 màu và 420.000 cho bộ hệ thống 6 màu. Với khoản phí không lớn nhưng quý khách có bản in tuyệt đẹp, không thua kém gì mực in chính hãng do sử dụng hệ mực DuraBrite.

Lưu ý: Đối với hệ mực thường chúng tôi sử dụng mực in chất lượng cao của hãng Ink-Mate đảm bảo bản in sắc nét, không gây ra tình trạng nghẹt đầu phun như những nơi khác.

Chúng tôi lắp đặt tận nơi, không ngại xa, đặc biệt nhận đi tỉnh vào ngày chủ nhật. Nếu quý khách gọi điện hỏi giá, trả giá hay hóa đơn đỏ khi thanh toán thì vui lòng đừng gọi. Vì chúng tôi là Kỹ thuật làm thêm để sống qua ngày mong quý khách thông cảm. Chúng tôi làm việc bằng lương tâm, đạo đức và uy tín. Không làm việc chạy theo đồng tiền. Chúng tôi đổ mực xịn Ink-Mate tại nhà quý khách để minh chứng cho việc này. Nếu quý khách có nhu cầu xin vui lòng liên hệ gặp Mr.Tuan 01265866588 phục vụ 24/24 tận nơi kể cả tỉnh xa . Quý khách có thắc mắc vui lòng gửi mail qua : bommuc@gmail.com .

KINH NGHIỆM SỬ DỤNG MÁY IN TRUYỀN MỰC LIÊN TỤC

Khi bạn sử dụng Máy In Phun Màu Truyền Mực Liên Tục này (Epson T11) bạn sẽ thấy rất thoải mái và tự tin vì chắc chắn rằng máy không bao giờ trở chứng khi bạn muốn In mà nó chẳng muốn hoặc hư hỏng đang lúc in . Nó luôn luôn sẵn sàng phục vụ bạn một cách đắc lực nếu bạn nắm vững cách khắc phục những lỗi thường xảy ra . Bạn nên luôn đậy máy bằng 1 tấm vải lớn trùm phủ kín để phòng bụi vào máy khi không sử dụng và nên Mua Giấy hiệu Double A để xài tránh tình trạng cuộn nhiều giấy làm kẹt máy . Trước khi lắp khoảng 20 Tờ giấy A 4 vào máy bạn nên làm nhiều động tác tách rời các tờ giấy trước .

1. THÔNG HƠI GIỮA 2 NGĂN CỦA 1 HỘC MỰC (MÁY CÓ 4 HỘC MỰC HOẶC 6) :

Trên nắp hộp mực rời để ngoài máy có 2 nút đậy . Một Nút Lớn và 1 Nút Nhỏ . Dĩ nhiên là nút nhỏ luôn luôn phải để hở , không đậy lại .Thỉnh thoảng bạn nên rút nút lớn để thông hơi cho 2 ngăn của 1 hộc mực . Khi rút ra như vậy mực ngăn lớn sẽ ùa sang ngăn nhỏ , hai ngăn mực sẽ cân bằng nhau trong 1 hộc mực . Chỉ đóng lại 2 nút này khi bạn cần di chuyển máy in . Khi di chuyển máy bạn cần đậy 2 lỗ lại và Dây truyền mực phải cuộn lại bằng dây thun để mực không vào các bình bên trong máy nữa , đặt các Hộp Mực bên ngoài vào trong máy .

2. HIỆN RA KHÔNG ĐÚNG MÀU HOẶC SỌC DƯA :

Cách khắc phục như sau :

- Dĩ nhiên là trước đó bạn đã cài Phần Mềm của máy bằng đĩa kèm theo .
- Mở 1 văn bản hoặc 1 Hình Ảnh cần in .
- Nhấp Nút Print > Hiện ra Bảng Print của Chương Trình Windows , lên góc Phải trên cùng nhấp Nút Properties > Hiện ra Bảng Epson Stylus T11 Series Properties > Nhấp Tab Maintenance > Nhấp Nút Head Cleaning > Nút Start > Máy sẽ tự động chùi sạch Đầu Phun . Bạn có thể lập lại động tác này lần 2 sau đó khi in ra các lỗi đã được khắc phục .

3. SỬ DỤNG NÚT ĐEN KẾ NÚT TRẮNG ON – OFF TRÊN MÁY :

Khi máy không chịu nuốt giấy để in vì một lý do nào đó , đèn màu đỏ hiện ra trong Nút Đen này . Bạn nhấn Nút Đen để máy tự động điều chỉnh chờ vài giây sau máy sẽ tiếp tục in . Bạn nhớ nhấp Icon máy in trong Khay Hệ Thống và Cancel tài liệu đang in khi máy không chịu in và Restart lại máy PC .

4. IN GIẤY ẢNH KHỔ A4 :

Bạn có thể mua Giấy In Ảnh tại nơi giới thiệu dưới đây , 1 xấp 20 tờ khổ A4 giá 25 ngàn của Trung Quốc sản xuất . Do giấy có độ dày máy in khó nuốt vào hộc in , bạn cần bẻ cong mép đáy của Giấy In Ảnh này để máy dễ nuốt . Trong lúc máy nuốt giấy nếu cần bạn lấy ngón tay đẩy nhẹ phụ nó .

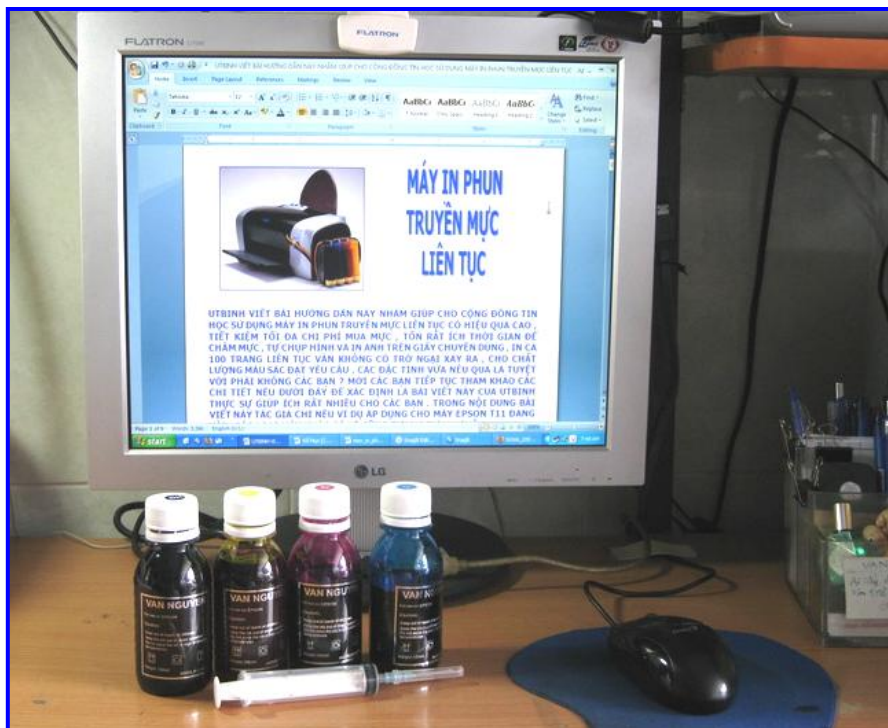

Sau khi đã sử dụng gần 6 tháng với mức độ in trung bình 1 tháng 2 Ram giấy , tác giả không có gặp 1 trở ngại nào cả . Nó luôn xuất ra những bản in đẹp , màu sắc sỡ và dĩ nhiên sẽ không bằng loại máy có 6 Bình Mực .

MÁY IN EPSON T 11 VÀ MỰC TRUYỀN LIÊN TỤC

1. ĐỊA ĐIỂM MUA MÁY :

Utbinh đã Mua Máy In EPSON T11 ngày 27.12.2008 tại Cửa Hàng Vi Tính VẠN NGUYỄN ,122 D Bùi Thị Xuân , P. Phạm Ngũ Lão , Q1 ĐT 39757167 . Máy và Bộ Truyền Mực Liên Tục in A 4 giá 1.500.000 đ , bảo hành 1 tháng . Họ đã lấy Bộ Mực kèm theo máy và thay thế vào Bộ Truyền Mực liên tục . Nơi đây cũng có bán các loại Giấy dày in Ảnh , tác giả đã mua loại 1 xấp 20 tờ A4 giá 25 ngàn để in các ảnh do mình tự chụp so sánh với tiệm In Ảnh tương đương 80 % . Riêng TẤN THỌ nơi chuyên bán máy In cũng khuyên là trong giai đoạn này nhiều người xài máy truyền mực liên tục do Việt Nam lắp ráp . Các bạn cũng có thể tham khảo các địa điểm khác khi vào mạng gỏ : Máy In Truyền Mực Liên Tục .

2. BỘ TRUYỀN MỰC LIÊN TỤC KỸ THUẬT CAO VÀ CÁC LO MỰC :



Tác giả quan sát nơi tiệm này thấy có nhiều bao đựng phụ kiện Bộ Truyền Mực Liên Tục xuất xứ từ Trung Quốc . Các lọ mực chế biến đặt trong máy và Hộp Mực ngoài máy đều trong suốt , thấy rõ màu mực bên trong . Họ lắp ráp liên tục trên các máy Epson đa số có lẽ thích hợp với Kiểu Truyền Mực Liên Tục này để kịp thời cung ứng cho thị trường . Trông thấy các lọ mực trong Máy rất sơ sài nhưng điều đặc biệt là các con CHIP điều khiển gắn trên lọ mực đòi hỏi phải kỹ thuật rất tinh vi Việt Nam mình chắc còn lâu mới chế tạo được giống vậy . Họ đã tiên bộ rất nhiều khi chế tạo ra Bộ Truyền Mực này và đã phổ biến cho người dùng với giá cả chấp nhận được . Không những thế , TQ còn kèm bán các lọ mực với giá cực rẻ phục vụ cho bạn xài líp ba ga mà không sợ tốn kém : Lọ 100 ml giá 25 ngàn đồng . Đa số các Hãng sản xuất Máy In đều dựa vào Bán Mực là chánh . Họ bán Máy In rất rẻ hoặc cho không máy In giống như cho không Điện thoại vậy . Họ sẽ chặt đẹp bạn bằng các Lọ Mực khoảng 5 cc với giá 15-20 USD in khoảng 1/2 ram GIẤY là hết mực . Hình như phát minh Bộ Truyền Mực này xuất xứ từ Hồng Kong cách nay khoảng 5 năm và Trung Quốc chớp sáng kiến này sản xuất ô ạt . Bây giờ các Hãng sản xuất Máy In hết hy vọng bán được mực cho giới hẹp túi tiền mà thích in nhiều tài liệu học tập nữa rồi . Thình thoảng họ cố vớt vát thuê in các bài viết quảng cáo hù dọa đừng xài mực dỏm hoặc các Hãng Sản xuất mực In với giá 50% so chính hãng . Vậy thì các bạn đọc xong bài viết này có đủ sức thuyết phục các bạn đi mua liền Máy In Phun Màu Truyền Mực Liên Tục chưa ? Và điều cuối cùng tác giả đã chứng kiến 1 máy in hiệu Epson T11 Bộ Truyền Mực Liên Tục đã để bụi bám đầy (Có lẽ trên vài tháng không đậy lại và không quét bụi) tại Tiệm bán đĩa Softwares LAM BA mà vẫn in tốt !!!

DĨ NHIÊN BÀI VIẾT NÀY CÒN NHIỀU THIẾU SÓT VÀ CHƯA BỔ SUNG NHIỀU CÁC KINH NGHIỆM SỬ DỤNG DO MỚI XÀI ĐƯỢC 6 THÁNG . TÁC GIẢ MONG ĐÓN NHẬN CÁC BỔ KHUYẾT CỦA CÁC BẠN ĐỂ KỊP THỜI PHỤC VỤ CHO CÁC BẠN HẸP TIỀN TÚI MÀ THÍCH IN ẤN . XIN THƯ : utbinhdesign@gmail.com

